

HERZLICH WILLKOMMEN

AUF DEM FERIENHOF

„Im Schlumm“

Schlumm 2, 18528 Thesenvitz / Dramvitz





Innehalten. Durchatmen. Ruhe.

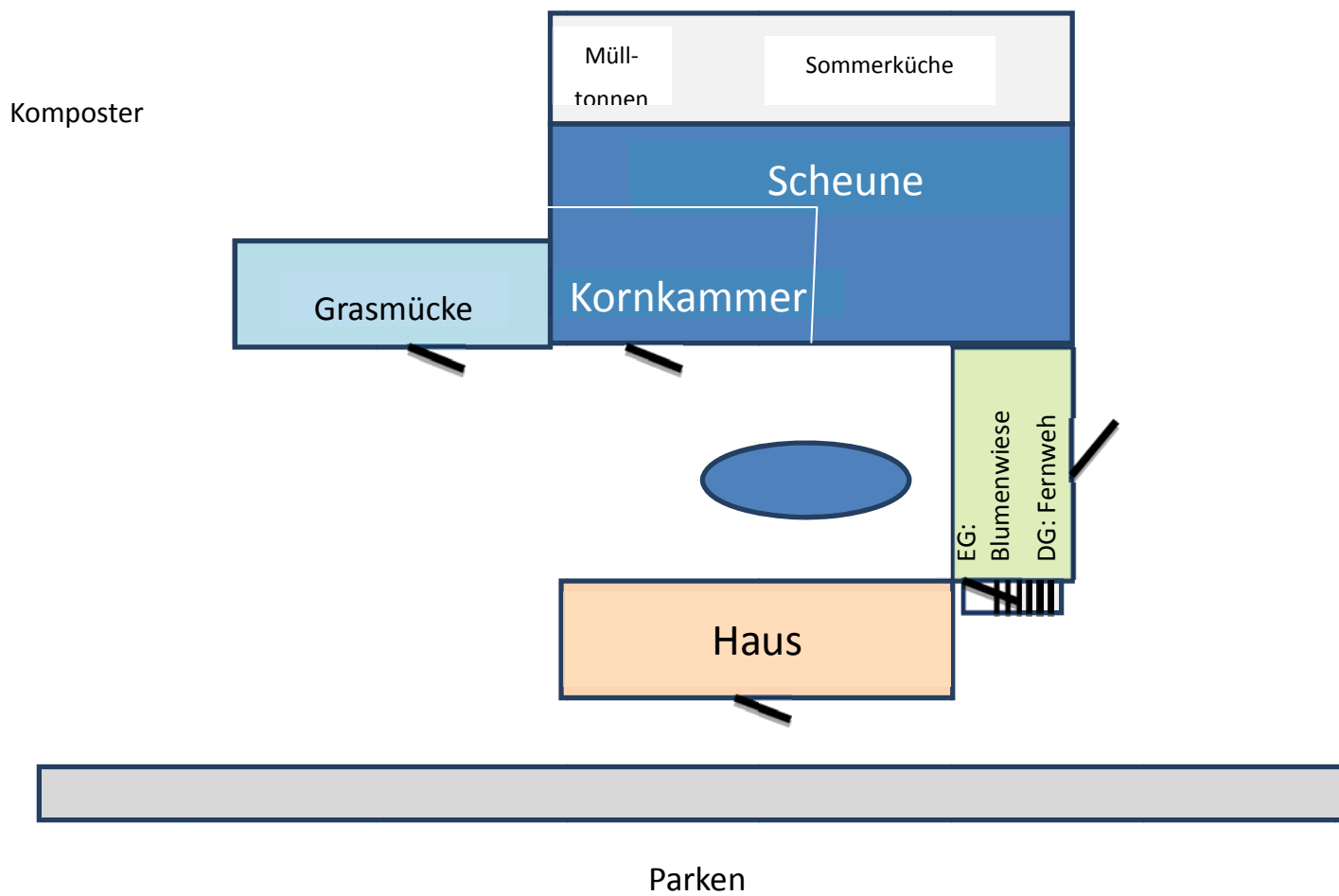
Unser Hof wurde geschätzt vor dem Jahr 1900 erbaut. In den vergangenen 118 Jahren wurde mehrfach neu (1935 Scheune) und umgebaut (Generalsanierung 2015).

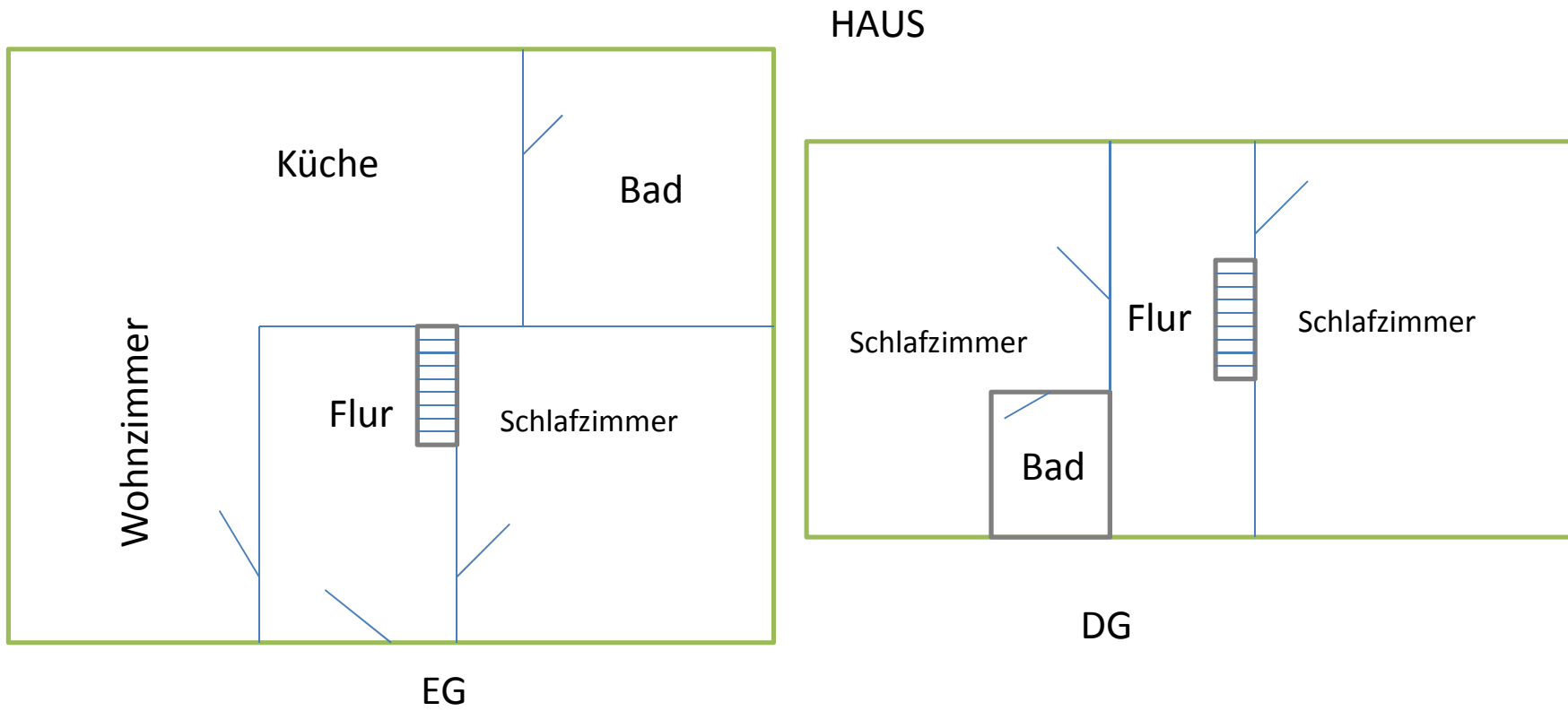
Wir haben den Hof im November 2017 übernommen. Wir waren auf der Suche nach einem Ort, an dem wir in Zukunft gemeinsam mit unseren Hunden und auch Pferden sehr naturnah leben können. Der Hof in seiner traumhaften Alleinlage und doch sehr zentral, mit seinen Koppeln und Wiesen drumherum und dem romantischen Garten hat uns sofort begeistert.

Dass noch 4 Ferienwohnungen dabei waren – umso besser. So können wir diese wunderbare Insel unseren Gästen zeigen, sie für die Natur begeistern und Ihnen einen Ort der Ruhe, Erholung und Entspannung fernab des Trubels der großen Ostseebäder bieten.

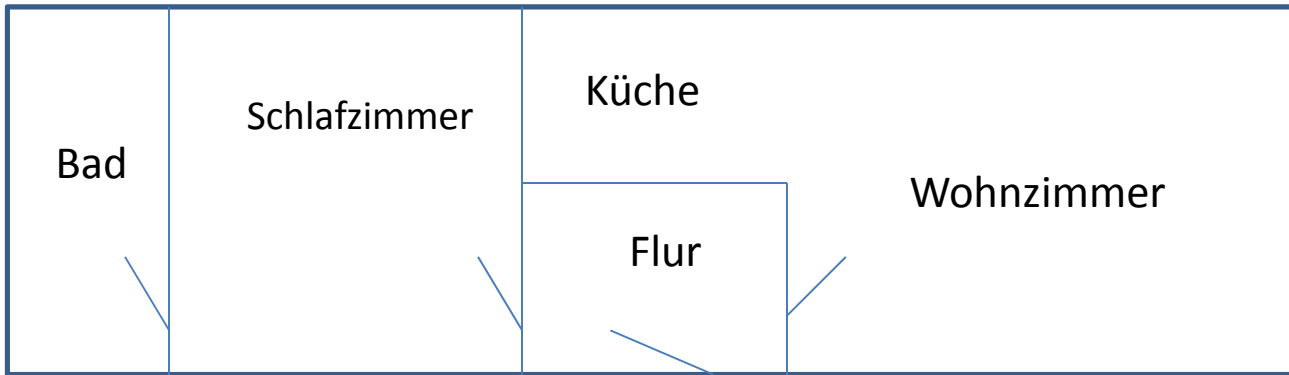


Unser Hof mit den Wohnungen





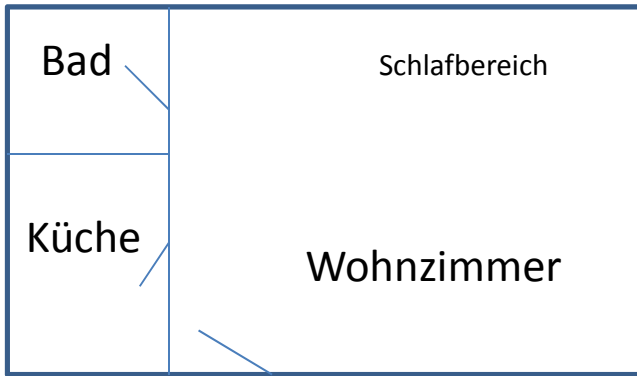
Haus: Wohnzimmer mit offener Küche und Essplatz, Kamin; 3 Schlafzimmer, 2 Bäder



Wohnung Blumenwiese:
 Wohnbereich (mit 1,30m Ausziehcouch) mit offener Küche und Essplatz, Gästetoilette, Schlafzimmer, Bad

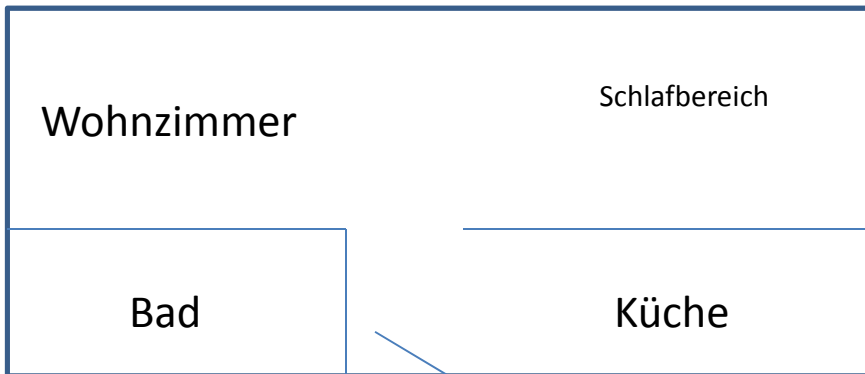


Wohnung Fernweh:
 Wohnbereich mit offener Küche und Essplatz, 2 Schlafzimmer, Bad



Wohnung

Kornkammer: Wohn-/Schlafzimmer, Küche mit Essplatz, Bad



Wohnung Grasmücke:

Wohn-/Schlafzimmer mit Kamin, Küche mit Essplatz, Bad



Infos von A - Z

Angler:

Anglertreff Rügen - Inh.S.Meußling, Königsstraße 20, 18528 Bergen, Tel. 03838 – 254763; <https://www.anglertreff-rügen.de>

Angelfachgeschäft Altenkirchen , Am Teich 27, 18556 Altenkirchen, Tel. 038391 - 43 24, Handy 0152 06 96 23 20; <https://www.angelladen-ruegen.de>

Apotheke:

Apotheke im Sana-Krankenhaus Adresse: Calandstr. 7 · 18528 Bergen auf Rügen, Telefon: 03838 201557

Billroth Apotheke Adresse: Ringstr. 113 · 18528 Bergen auf Rügen, Telefon: 03838 253745

Vita-Apotheke Adresse: Stralsunder Str. 16 · 18528 Bergen auf Rügen, Telefon: 03838 254168

Apotheke Rotensee Adresse: Störtebekerstr. 31 · 18528 Bergen auf Rügen, Telefon: 03838 209183

Rugard-Apotheke Adresse: Markt 26 · 18528 Bergen auf Rügen; Telefon: 03838 80340

De Aptek - Apotheke Bergen-Süd Adresse: Straße der DSF 7 · 18528 Bergen auf Rügen, Telefon: 03838 255447

Allgemeinarzt:

Dr. med. Sandy Asmussen, Fachärztin für Allgemeinmedizin, Ringstraße 113 (City-Center), 18528 Bergen auf Rügen, Telefon 038 38 / 20 99 20

Baudet, Francois Dr.med. Facharzt für Allgemeinmedizin, Allgemeinarzt, Calandstr. 7 – 8, 18528 Bergen, Tel. (03838) 31502918

Hermerschmidt, Anne Dr.med. Fachärztin f. Allgemeinmedizin, Markt 10, 18528 Bergen, Tel. (03838) 23304

Spreemann, Carmina Dipl.-Med. Fachärztin f. Allgemeinmedizin, Ringstr. 112, 18528 Bergen, Tel. (03838) 22133

Bank:

Pommersche Volksbank eG , Bahnhofstr. 67, 18528 Bergen auf Rügen

Sparkasse Vorpommern , Billrothstr. 4, 18528 Bergen auf Rügen

Commerzbank AG , Markt 10, 18528 Bergen auf Rügen

Postbank-Finanzcenter Bergen , Markt 25, 18528 Bergen auf Rügen

Sparda-Bank Berlin eG Filiale Bergen , Störtebekerstr. 31, 18528 Bergen auf Rügen

Sparkasse Vorpommern S-Service-Filiale , Störtebekerstr. 38, 18528 Bergen auf Rügen

Sparkasse Vorpommern SB-Filiale , Straße der DSF 3, 18528 Bergen auf Rügen

Deutsche Bank AG Geldautomat , Markt 8, 18528 Bergen auf Rügen

Braten/Grillen:

Verschiedene Grill´s (Gas, Holzkohle) finden Sie im Unterstand bei den Mülltonnen, bitte sorgen Sie dafür, dass diese nach ihrem Einsatz auch wieder für Andere gebrauchsfähig und sauber sind.

Einkaufen:

- Lebensmittel: Lidl, Real, Aldi, Famila, REWE, Netto, Norma – alle in Bergen
- Drogerie: dm, Rossmann - in Bergen
- Tierbedarf: Fressnapf - in Bergen

Fahrradverleih:

Es gibt in Gademow, Prora und Binz einen Fahrradverleih. Der Verleih in Gademow liefert Ihnen auch die Räder in den Schlumm und holt sie wieder ab. (s. Radverleih)

Fernseher:

Receiver und Fernseher über die entsprechenden Knöpfe der jeweiligen Fernbedienung anschalten. Bitte auf die jeweiligen Namen der Geräte achten!

Geschirr/Besteck:

Wenn Sie mehrere Wohnungen gemietet haben, achten Sie bitte beim gemeinsamen Essen darauf, dass das Geschirr und Besteck wieder in die richtigen Wohnungen den Weg zurück findet. Es ist immer recht mühsam, alles wieder zusammen zu sammeln und neu zu sortieren.

Hausbetreuer:

Bochmann, Jan Wiesenweg 5, 18528 Parchtitz, Tel. +49 173 864 90 92

Kino:

UC, Ringstraße 140, 18528 Bergen auf Rügen, Kartenreservierung: 3838/202122, <http://www.kino-bergen-ruegen.de>

Krankenhaus:

Sana-Krankenhaus Rügen GmbH, Calandstraße 7/8, 18528 Bergen auf Rügen, Tel. +49 (3838) 39 - 0, <http://www.sana-ruegen.de>

Lagerfeuer:

Lagerfeuer ausschließlich auf dem dafür vorgesehenen Platz hinter den Gebäuden bei der Sommerküche und NUR unter Aufsicht; Holz kann entweder im Baumarkt gekauft oder im angrenzenden und zum Hof gehörenden Wald hinter dem Grundstück gesammelt werden.

Ofen:

Wenn Sie eine Wohnung mit Kamin haben: bitte keine heiße Asche in die Mülltonnen entsorgen, bitte nur trockenes Kaminholz (kein selbst gesammeltes!) verwenden und nur unter Aufsicht.

Parken:

Sie können an der Straße bei den Tannen gegenüber quer zur Straße parken. Bitte nicht auf der Wiese.

Post:

Markt 5, 18528 Bergen

Radverleih:

PRORAD Fahrradverleih Prora (mit Bringeservice bei Hinweis auf uns): Karsten Hinzmann, Südstrand 207, 18609 Prora, Tel. 038393 12 30 20, <https://www.fahrradverleih-prora.de/>

Fahrradverleih (auch Motorroller) mit Bringeservice: Fahrradverleih Bruchalla, Gademow 32, 18528 Bergen OT Parchtitz, Tel: +49 3838-2030955, <http://www.fahrradverleih-ruegen.de/>

Restaurant:

Diverse Restaurants finden Sie in Bergen und den umliegenden Ortschaften.

Als „Geheimtipp“ wird das Fischrestaurant „Peters Fisch“ in Polchow (bei Glowe) mit eigener Räucherei gehandelt (<https://www.peters-fisch.de>): Dorfstr. 38, 18551 Glowe OT Polchow, Tel.: +49 3 83 02 - 7 80 30

Tierarzt:

Tierarztpraxis Bergen Julia Dobrowohl, DVM Hendrikje Bischoff, Am Friedhof 4A . 18528 Bergen, FON: +49 3838 / 250454, Notrufnummer: +49 176 52249 105

Tierarztpraxis Puvogel, Industriestrasse 8, 18528 Bergen, Telefon: 0 38 38 - 2 33 23, www.tierarztpraxis-puvogel.de, Notrufnummer: 03 83 09 - 2 28 36

Umwelt:

1. Müll

Die Deutschen sind Müllweltmeister! Wir sind hier mitten in der Natur und sollten unser Mögliches tun, diese zu schützen und zu erhalten. Eine ganz einfach zu realisierende Möglichkeit ist die Müllvermeidung und Mülltrennung. Vermeiden Sie beim Einkaufen unnötige Verpackungen bzw. lassen Sie diese gleich im Geschäft.

Für die Mülltrennung steht im offenen Schuppen die blaue Tonne für Papier und Pappe und befinden sich gelbe Säcke für Plastik und Verpackungen. Organische Abfälle können auf dem Kompost entsorgt werden. Dann sollte wirklich nur noch ein klitzekleiner Rest für die schwarze Reste-Mülltonne übrig sein. Bitte achten Sie auf eine vernünftige und richtige Trennung. Es ist nicht sehr angenehm für uns, den Müll von Gästen zu sortieren.

Gläser, Weinflaschen etc stellen Sie bitte in die bereitgestellten Körbe bei den Mülltonnen, bitte nicht im Müll entsorgen.

2. Toilette

Wir sind nicht an die Kanalisation angeschlossen sondern betreiben eine Bio-Klärgrube. Diese kann Feuchttücher nicht verarbeiten! Bitte entsorgen Sie diese über den Müll bzw. verzichten Sie auf deren Verwendung.

WLAN:

im gesamten Objekt verfügbar: „Seeland“; Schlüssel: amStrand2018

Zahnarzt:

Bahr Sandra Zahnarztpraxis , Dammstr. 10A, 18528 Bergen auf Rügen , Tel. (03838) 2 01 07 08

Barkholtz Liane Zahnärztin , Störtebekerstr. 31, 18528 Bergen auf Rügen , Tel. (03838) 2 23 34

Dannehl Uwe Dr.med. Zahnarzt, Marktstr. 7 18528 Bergen auf Rügen, (03838) 2 30 69

Höft Petra Zahnärztin, Stralsunder Str. 16 18528 Bergen auf Rügen, (03838) 2 43 25

Kannengießer Carmen M.Sc. Dr.med. Zahnärztin, Dammstr. 18A 18528 Bergen auf Rügen, (03838) 8 19 78 85

Kempin Kerstin, Jörg, Straße der DSF 5 18528 Bergen auf Rügen, (03838) 2 22 76

König Uwe Dipl.-Stom. Zahnarzt , Störtebekerstr. 5D, 18528 Bergen auf Rügen , Tel. (03838) 2 30 10

Posse Hiltrud Zahnarztpraxis, Wasserstr. 18, 18528 Bergen auf Rügen, (03838) 25 06 75



Infos für Hundebesitzer

Grundsätzlich gehen wir davon aus, dass Ihre Hunde selbstverständlich stubenrein und wohlerzogen sind. Trotzdem gibt es noch einiges Weiteres zu beachten:

- a. **Hunde dürfen nicht in die Betten oder auf die Couch! Dies ist absolut unhygienisch (und unerzogen)! Sollten wir Haar-Spuren insbesondere in den Betten finden, werden wir Ihnen die Kosten für die Spezialreinigung in Rechnung stellen.**
- b. Räumen Sie bitte **alle** Hinterlassenschaften Ihrer Hunde auf dem **gesamten** Grundstück weg. Die zugeknöteten Tüten geben Sie bitte in die schwarze Mülltonne.
- c. Bitte achten Sie darauf, dass Ihr Hund die Pflanzen im Garten dort stehen lässt, wo sie gepflanzt wurden. Und die Mäuse und Maulwürfe sind sowieso schneller, so dass Ihr Vierbeiner besser nicht danach gräbt.
- d. Achten Sie bitte darauf, dass Ihr Hund nicht an das Haus, Außenmöbel oder Pflanzen markiert. Das machen dann auch die Nachfolger und darunter leidet Putz und vor allem Pflanze. Die Bäume auf dem Grundstück können „genutzt“ werden.
- e. Der Agility-Platz ist achtsam zu benutzen und aufgeräumt zu hinterlassen. Achten Sie auf die Vollzähligkeit aller Hindernisse (vor allem der magnetische Stangenhalterungen). Hier sollten die Hunde **auf keinen Fall** die Hindernisse markieren. Ein konzentriertes Arbeiten für die „Profis“ unter unseren Gästen ist dann nicht mehr möglich.

- f. Sorgen Sie bitte dafür, dass ihr Hund nicht unnötig bellt. Der Hof ist ein Ort der Ruhe und Erholung. Stundenlanges Bellen weil der Hund alleine ist o.ä. kann nicht toleriert werden. Es sollte immer der Grundsatz der gegenseitigen Rücksichtnahme gelten.
- g. Die Teiche sind **keine** Badeteiche für Hunde!
- h. Lassen Sie Ihren Hund **nie unbeaufsichtigt** auf dem Grundstück laufen. Es gibt Wild, nebenan Nutzvieh, andere Hunde, Kinder und Menschen, die vielleicht Angst haben. Jeder ist selbst für seinen Hund verantwortlich!

Baden mit Hund:

Hundestrände in der Nähe finden Sie in:

- *Prora (ca. 20 min Fahrzeit)*: Hund und Herrchen finden am Ende der Anlage KDF einen wunderschönen Hundestrand.
 - o Adresse: Strandaufgänge 73 und 74, in der Nähe der Poststraße 22, 18609 Binz
- *Binz (ca. 20 min Fahrzeit)*: Das Ostseebad gilt als eines der exklusivsten Strandbäder und bietet zwei Möglichkeiten, mit dem Hund einen schönen Tag am Strand zu verbringen. Tipp: Hundekotbeutelspender im Ortskern und an der Promenade. Adresse: grobsandiger Hundestrand am IFA Ferienpark (Strandaufgang 52), Strandpromenade 74, 18609 Binz
 - o Adresse: feinsandiger Hundestrand am Fischerstrand (Strandaufgang 1), Strandpromenade 1, 18609 Binz
- *Sellin (ca. 25 min Fahrzeit)*: Im Seebad Sellin befinden sich zwei Hundestrände, die jeweils ca. 100 Meter lang sind.
 - o Adresse: feinsandig, links neben der Seebrücke, Seebrücke 1, 18586 Sellin
 - o Adresse: am südlichen Übergang Richtung Baabe, Weißer Steg, 18586 Sellin

Sport mit Hund

Auf unserem Hof gibt es einen eingezäunten Übungsbereich hinter dem Hof Richtung Wald. Dort können sie mit Ihrem Hund ungestört üben. Die Agility-Hindernisse finden Sie in dem Holzunterstand direkt am Platz. Wenn Sie diese benutzen, räumen Sie sie bitte spätestens zu Ihrer Abreise alles wieder auf. Achten Sie bitte auf die Vollständigkeit der Halterungen für die Sprünge!

Auch hier gilt der Grundsatz der gegenseitigen Rücksichtnahme. Denken Sie bitte daran, dass evtl. noch andere Hundesportler diesen Platz nutzen wollen und sprechen Sie das bitte miteinander ab.



Zu guter Letzt: Regeln regeln

Um sich optimal erholen zu können und die Schönheit und Ruhe dieses Ortes nicht zu zerstören gibt es kleinere Regeln, die das Miteinander regeln:

1. Bitte gehen Sie sorgfältig und achtsam mit Wohnung, Einrichtung und Garten um. Alles wurde mit viel Arbeit und Liebe durch uns sorgsam für Sie hergerichtet. Wenn etwas kaputt gehen sollte, was immer mal vorkommt, dann informieren Sie uns bitte vor Ihrer Abreise. Wir finden eine Lösung.
2. Unsere Wohnung sind alle Nichtraucher-Wohnungen! Die Raucher nutzen bitte die frische Luft und räumen auch hinterher die Hinterlassenschaften weg.
3. Für die Umwelt trennen Sie bitte den Müll. Im offenen Schuppen steht die blaue Tonne für Papier und Pappe und gelbe Säcke für Plastik und Verpackungen. Organische Abfälle können auf dem Kompost entsorgt werden. Dann sollte nur noch ein winziger Rest für die schwarze Reste-Mülltonne übrig sein.
4. Grundsätzlich gehen wir davon aus, dass Ihre Hunde stubenrein sind. Trotzdem gibt es noch einiges Weiteres zu beachten:
 - a. Hunde dürfen aus hygienischen Gründen grundsätzlich nicht in die Betten oder auf die Couch!
 - b. Räumen Sie bitte alle Hinterlassenschaften Ihrer Hunde auf dem gesamten Grundstück weg. Die zugeknöteten Tüten geben Sie bitte in die Mülltonne.
 - c. Achten Sie bitte darauf, dass Ihr Hund nicht an das Haus, Außenmöbel oder Pflanzen markiert. Ebenso sollte Ihr Hund den Garten nicht umgraben.
 - d. Der Agility-Platz ist achtsam zu benutzen und aufgeräumt zu hinterlassen. Achten Sie auf die Vollzähligkeit aller Hindernisse (vor allem der magnetische Stangenhalterungen). Hier sollten die Hunde auf keinen Fall die Hindernisse markieren.

- e. Lassen Sie Ihren Hund nie unbeaufsichtigt auf dem Grundstück laufen. Es gibt Wild, nebenan Nutzvieh, andere Hunde, Kinder und Menschen, die vielleicht Angst haben. Jeder ist selbst für seinen Hund verantwortlich!
- 5. An lauen Sommerabenden draußen sitzen gehört zu jedem Urlaub dazu. Achten Sie bitte auf angemessene (Zimmer-)Lautstärke und nehmen Sie Rücksicht auf die anderen Urlauber.
- 6. Bitte denken Sie daran – die Straße vor dem Grundstück ist eine öffentliche Straße! Lassen Sie ihre Kinder oder Hunde nicht einfach „raus“. Vergewissern Sie sich, dass kein Auto, Moped oder Fahrrad kommt. Es gibt immer Zeitgenossen, die sich nicht an Geschwindigkeitsregeln halten.

Und zu guter Letzt: Behandeln Sie die Wohnung und das Grundstück **sorgsam** und **rücksichtsvoll** wie Ihr Zuhause und verlassen Sie es so, wie Sie es vorfinden möchten. Wir haben sehr viel Zeit, Arbeit und vor allem Liebe in diesen Hof gesteckt. Es tut uns immer weh, wenn dieser nicht respektvoll behandelt wird.

Wir wünschen allen ein friedliches und rücksichtsvolles Miteinander, damit jeder seinen wohl verdienten Urlaub genießen kann.



Ihre Wohnung

- Haus -

Das Haus ist das ehemalige Bauernhaus, welches ursprünglich nur im Erdgeschoss bewohnbar war. Es wurde von den Vorbesitzern in den 1980er Jahren ausgebaut und 2015 umfassend saniert.

Wir haben versucht, das Haus so auszustatten, wie wir selber gerne Urlaub machen würden. Modern, aber mit einem individuellen Anstrich, ohne dass es wie ein austauschbares Ferienhaus wird.

So sind die Bilder über der Couch selbst gestaltete, geschnittene und geklebte Collagen aus verschiedensten Briefmarken, alle mit einem (teilweise versteckten) Bezug zum Schlumm und zu uns. Es sind alles Unikate! Vielleicht erkennen Sie ja altbekannte Briefmarkenmotive.....

Die Teelichthalter sind Silvester 2017/18 beim ersten „Urlaub“ im Haus gemeinsam mit den Kindern aus Beton gebastelt und mit Farbe innen besprüht. Sie sind teilweise etwas dünnwandig geworden, besser nicht an den Wänden hochheben. Die zweite Kollektion wird besser ;-)

Die Fotos im unteren Schlafzimmer sind selbst „geschossen“. Über dem Bett das Bergmotiv – im Wanderurlaub in den Alpen in Österreich, in Praxmar. Das war unser abendlicher Blick auf die Bergfront gegenüber. Praxmar ist der letzte Ort

mit ca. 5 Häusern in einem ganz kleinen, idyllischen und ruhigen Seitental mit einem Gletscher am Talschluss. Das bergige „Pendant“ zum Schlumm.....

Das Baumbild ist um Ostern auf Rügen entstanden – im Märchenwald bei Nonnewitz. Ein wunderschöner, romantischer Wald zum Wandern – der Name trifft es wirklich. Das Bild hat schon den zweiten Platz im Fotowettbewerb „Blende 2016“ gewonnen. Vielleicht als Anregung, selbst diesen Märchenwald zu entdecken....

Zu guter Letzt sind die Vorhänge im unteren Bad auch selbst geknüpft. In meiner Kindheit in den 1970'er Jahren war Makrameé „der“ Trend – alles kommt einmal wieder. Und ich konnte mich sogar noch an die Knotentechnik erinnern....

Die Lampe über den Eßtisch ist ein Stück Treibholz, Silvester 2017 am Strand Prora gefunden und selbst elektrisch erschlossen.

So entstehen Stück für Stück kleine persönliche Details, die so ein Objekt viel individueller und einfach schöner machen. Ich bin weiter am kreativen Gestalten und beim nächsten Besuch gibt es bestimmt wieder etwas Neues zu entdecken.

Und nun die eher praktischen Hinweise (aus den Fragen von Gästen):

- Der Receiver für den Fernseher befindet sich im Schränkchen darunter. Zum Schalten muss deshalb die Tür offen bleiben.
- In der Küche ist **direkt unter** dem Kochfeld **keine** Schublade, bitte nicht versuchen zu öffnen. Es gibt an dieser Stelle nur 2 Schubladen.
- Der Geschirrspüler hat **innen liegende** Bedienelemente. Einige Tabs liegen im Schrank unter der Spüle. Er piept wenn er fertig gespült hat (ggfls. eben auch Nachts und es sind nicht die Batterien der Rauchmelder (10-Jahres-Batterien!) und auch kein Alarm – der ist wesentlich lauter)
- Die Ablufthaube funktioniert mit Fernbedienung. Diese liegt darunter auf einer der Blechdosen.
- Bitte unbedingt beachten: Wenn der Kamin brennt **UND** die Ablufthaube in Betrieb genommen wird, **muss ZWINGEND ein Fenster geöffnet werden!!!!** Es kann sonst zur Kohlenmonoxid-Vergiftung kommen!!!!
- Eine Erstausrüstung an Kaminholz liegt bereit, bei weiterem Bedarf entweder im Baumarkt selbst erwerben oder den Hausbetreuer Hr. Bochmann anrufen. Für 8 € bekommen Sie Nachschub.
- Eine kleine Auswahl von Spielen finden Sie in dem Schrank links neben der Terrassentür.

- Die Rauchmelder schlagen, wenn, dann im ganzen Haus Alarm. Sie sind miteinander vernetzt. Sie haben eine Diebstahlsicherung und schlagen Alarm, wenn sie entfernt werden. Die Batterien sind nicht entfernbar. Das dient alles Ihrer Sicherheit, Sie haben sicherlich Verständnis dafür.

Am Ende noch eine kleine Bitte: im Objekt sind Blumenampeln und –kästen angebracht. Nun sind unsere Sommer so, wie man sie sich im Urlaub wünscht – heiß und sonnig. Nur die Pflanzen leiden sehr darunter. Wenn Sie sehen, dass die Blumen in Ihrer näheren Umgebung leiden – bitte helfen Sie ihnen. Sie danken es Ihnen mit bunten Farben, die Urlaubsstimmung und Fröhlichkeit verbreiten. DANKE!



Ihre Wohnung

- Blumenwiese -

Die Blumenwiese befindet sich im ehemaligen Stall. Dieser wurde von den Vorbesitzern in den 1980er Jahren ausgebaut und 2015 umfassend saniert.

Wir haben versucht, die Wohnung so auszustatten, wie wir selber gerne Urlaub machen würden. Modern, aber mit einem individuellen Anstrich, ohne dass sie wie eine austauschbare Ferienwohnung wird.

So sind die Bilder im Schlafzimmer selbst „geschossen“. Die Auswahl erfolgte zum Thema „Kreis“:

- Die Treppe befindet sich im Turm von Burg Greifenstein oberhalb von Bad Blankenburg in unserer Thüringer Heimat.
- Die Formatierung aus Schiefer können Sie auf dem Gelände der ehemaligen BUGA hoch über Koblenz bei der Festung Ehrenstein entdecken. Dorthin können Sie mit der Seilbahn über den Rhein gelangen.
- Das handwerklich und künstlerisch wunderbar gestaltete Parkett liegt im Schloss in Wernigerode, eine kleine bezaubernde Stadt im Harz mit einem äußerst bekannten Rathaus.

Das Foto im Wohnzimmer ist um Ostern auf Rügen entstanden – im Märchenwald bei Nonnewitz. Ein wunderschöner, romantischer Wald zum Wandern – der Name trifft es wirklich. Das Bild hat schon den zweiten Platz im Fotowettbewerb „Blende 2016“ gewonnen. Vielleicht als Anregung, selbst diesen Märchenwald zu entdecken....

Die Teelichthalter sind Silvester 2017/18 beim ersten „Urlaub“ im Haus gemeinsam mit den Kindern aus Beton gebastelt und mit Farbe innen besprüht. Einige Exemplare sind etwas dünnwandig geworden, am besten nicht an den Wänden hochheben.

Der eine Nachttisch im Schlafzimmer besteht aus ehemaligen Lehrbücher, zum Wegwerfen zu schade, aber auch nicht wirklich noch zu gebrauchen. Also mit Hilfe von Tapetenleim, zweiseitigem Klebeband und Granitlack umfunktioniert.....

Der Spiegel in der kleinen Toilette sowie die Lampe über dem Esstisch sind ebenfalls Eigenkreationen.

So entstehen Stück für Stück kleine persönliche Details, die so ein Objekt viel individueller und einfach schöner machen. Ich bin weiter am kreativen Gestalten und beim nächsten Besuch gibt es bestimmt wieder etwas Neues zu entdecken.

Und nun zu den eher praktischen Hinweisen („FAQ“):

- Der Schalter und die Steckdose links neben der Eingangstür sind still gelegt.
- Eine kleine Auswahl von Spielen finden Sie in einem Korb im Sideboard.
- Die Lüftung in der Gästetoilette läuft noch 3-4 min nach.
- In der kühlen Jahreszeit bitte regelmäßig Stoßlüften damit es nicht zu Kondenswasserbildung kommt.
- Die Rauchmelder schlagen, wenn, dann im ganzen Haus Alarm. Sie sind miteinander vernetzt. Die Wohnung im Obergeschoß bekommt also auch Alarm, wenn einer Ihrer Melder anspringt. Die Melder haben eine Diebstahlsicherung und schlagen auch Alarm, wenn sie entfernt werden. Die Batterien sind nicht entfernbar. Das dient alles Ihrer Sicherheit, Sie haben sicherlich Verständnis dafür.

Am Ende noch eine kleine Bitte: im Objekt sind Blumenampeln und –kästen angebracht. Nun sind unsere Sommer so, wie man sie sich im Urlaub wünscht – heiß und sonnig. Nur die Pflanzen leiden sehr darunter. Wenn Sie sehen, dass die Blumen in Ihrer näheren Umgebung leiden – bitte helfen Sie ihnen. Sie danken es Ihnen mit bunten Farben, die Urlaubsstimmung und Fröhlichkeit verbreiten. DANKE!



Ihre Wohnung

- Fernweh -

Die Fernweh befindet sich im ehemaligen Stall. Dieser wurde von den Vorbesitzern in den 1980er Jahren ausgebaut und 2015 umfassend saniert.

Wir haben versucht, die Wohnung so auszustatten, wie wir selber gerne Urlaub machen würden. Modern, aber mit einem individuellen Anstrich, ohne dass es wie eine „gesichtslose“ austauschbare Ferienwohnung „aus dem Katalog“ wird.

So entstehen Stück für Stück kleine persönliche Details, die so ein Objekt viel individueller und einfach schöner machen. Ich bin weiter am kreativen Gestalten und beim nächsten Besuch gibt es bestimmt wieder etwas Neues zu entdecken.

Und nun die eher praktischen Hinweise:

- Die Rauchmelder schlagen, wenn, dann auch in der unteren Wohnung Alarm. Sie sind miteinander vernetzt. Sie haben eine Diebstahlsicherung und schlagen auch Alarm, wenn sie entfernt werden. Die Batterien sind nicht entfernbar. Das dient alles Ihrer Sicherheit, Sie haben sicherlich Verständnis dafür.

Am Ende noch eine kleine Bitte: im Objekt sind Blumenampeln und –kästen angebracht. Nun sind unsere Sommer so, wie man sie sich im Urlaub wünscht – heiß und sonnig. Nur die Pflanzen leiden sehr darunter. Wenn Sie sehen, dass die Blumen in Ihrer näheren Umgebung leiden – bitte helfen Sie ihnen. Sie danken es Ihnen mit bunten Farben, die Urlaubsstimmung und Fröhlichkeit verbreiten. DANKE!



Ihre Wohnung - Kornkammer-

Die Kornkammer befindet sich in der ehemaligen Scheune. Dieser wurde von den Vorbesitzern in den 1980er Jahren ausgebaut und 2010 saniert. Wir haben im Winter 2018/19 komplett gemalert, einen neuen Fußboden gelegt und eine neue Küche eingebaut.

Wir haben versucht, die Wohnung so auszustatten, wie wir selber gerne Urlaub machen würden. Praktisch und modern, aber mit einem individuellen Anstrich, ohne dass sie wie eine „gesichtslose“ austauschbare Ferienwohnung aus dem Katalog wird.

So habe ich, passend zum Namen, die bäuerlichen Deko-Gegenstände auf Flohmärkten gesucht und gefunden. Am Balken in der Zimmermitte, auf dem Schrank und im Fenster liegt ein s.g. Stirn-Joch. Diese wurden Ochsen als häufige Zugtiere auf der Stirn vor den Hörnern befestigt und die Last angehängen. Beachten Sie die Verzierungen! Allerdings konnten die Tiere in dieser Einspannung ihre Köpfe kaum noch bewegen – daher auch der Begriff des „unterjochen“. Heben Sie mal den Flegel des Dreschflegels an der Wand an. Und stellen Sie sich vor, wie Sie damit das Korn stundenlang dreschen. Da bekommt man eine Vorstellung vom harten bäuerlichen Leben in der „früher-war-alles-besser“-Zeit.

Die Arbeitsplatte in der Küche ist komplett von uns selbst aus Beton gegossen. Ein ganz individuelles Stück! Die Topflappen hat die Oma noch gehäkelt. Am Schränkchen in der Küche das Zierhandtuch hat ebenfalls die Oma selbst gestickt. Das Schränkchen selbst wurde in der Scheune gefunden und aufgearbeitet.

Und dieses Gästebuch ist auch selbst aus Pappe, Geschenkpapier und Schlüsselringen gebastelt.

So entstehen Stück für Stück kleine persönliche Details, die so ein Objekt viel individueller und einfach schöner machen. Ich bin weiter am kreativen Gestalten und beim nächsten Besuch gibt es bestimmt wieder etwas Neues zu entdecken.

Und nun die eher praktischen Hinweise:

- Die Rauchmelder haben eine Diebstahlsicherung und schlagen auch Alarm, wenn sie entfernt werden. Die Batterien sind nicht entfernbar. Das dient alles Ihrer Sicherheit, Sie haben sicherlich Verständnis dafür.

Am Ende noch eine kleine Bitte: im Objekt sind Blumenampeln und –kästen angebracht. Nun sind unsere Sommer so, wie man sie sich im Urlaub wünscht – heiß und sonnig. Nur die Pflanzen leiden sehr darunter. Wenn Sie sehen, dass die Blumen in Ihrer näheren Umgebung leiden – bitte helfen Sie ihnen. Sie danken es Ihnen mit bunten Farben, die Urlaubsstimmung und Fröhlichkeit verbreiten. DANKE!



Ihre Wohnung

- Grasmücke -

Die Grasmücke befindet sich in ehemaligen Stallanbau. Dieser wurde von den Vorbesitzern in den 1980er Jahren ausgebaut und 2010 saniert. Wir haben im Winter 2018/19 komplett neu gemalert und eine neue Küche eingebaut.

Wir haben versucht, die Wohnung so auszustatten, wie wir selber gerne Urlaub machen würden. Praktisch und modern, aber mit einem individuellen Anstrich, ohne daß sie wie eine „gesichtslose“ austauschbare Ferienwohnung aus dem Katalog wird.

Das Bild im Wohnbereich ist selbst aus alten Kalenderblättern zusammengestellt. Mir haben die Wortspiele und zugehörigen Bilder in ihrer Gestaltung so gut gefallen und sie haben ja auch etwas mit Urlaub zu tun. Die Hakenleiste neben dem Bett hat mein begeistert handwerkender 10-Jähriger aus einem altem, in der Scheune gefundenem Brett selbst gebaut: selbst abgeschliffen, gestrichen und Haken angeschraubt. Sehen Sie ihm bitte die kleinen „Ausreißer“ von der Geraden nach. Der „Nachtisch“ rechts ist aus alten Lehrbücher mittels Klebeband und Granitlack entstanden.

Die Arbeitsplatte in der Küche ist selbst gegossen. Ein ganz individuelles Stück! Die Topflappen hat die Oma noch gehäkelt.

So entstehen Stück für Stück kleine persönliche Details, die so ein Objekt viel individueller und einfach schöner machen. Ich bin weiter am kreativen Gestalten und beim nächsten Besuch gibt es bestimmt wieder etwas Neues zu entdecken.

Und nun die eher praktischen Hinweise:

- Die Rauchmelder haben eine Diebstahlsicherung und schlagen auch Alarm, wenn sie entfernt werden. Die Batterien sind nicht entfernbar. Das dient alles Ihrer Sicherheit, Sie haben sicherlich Verständnis dafür.
- Das Wasserfall-„Bild“ ist eine Infrarotheizung. Bitte entsprechend Abstand halten und nichts Brennbares davor stellen.
- Eine Erstausrüstung an Kaminholz liegt bereit, bei weiterem Bedarf entweder im Baumarkt selbst erwerben oder den Hausbetreuer Hr. Bochmann anrufen. Für 5 € bekommen Sie Nachschub. Bitte kein selbst gesammeltes Holz im Kamin verbrennen!

Am Ende noch eine kleine Bitte: im Objekt sind Blumenampeln und -kästen angebracht. Nun sind unsere Sommer so, wie man sie sich im Urlaub wünscht – heiß und sonnig. Nur die Pflanzen leiden sehr darunter. Wenn Sie sehen, dass die Blumen in Ihrer näheren Umgebung leiden – bitte helfen Sie ihnen. Sie danken es Ihnen mit bunten Farben, die Urlaubsstimmung und Fröhlichkeit verbreiten. DANKE!